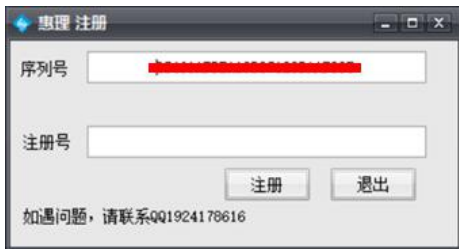


惠理 Chrome 浏览器

一、 电脑客户端配置。

第一次使用前建议请先退出 360 或 QQ 电脑管家、金山毒霸等可能会拦截本程序的软件。否则可能会造成无法使用或各种错误。

- 1, 打开惠理 Chrome 浏览器.exe
- 2, 将序列号复制并发送给客服, 让客服进行认证, 并索要序列号。



- 3, 等待初始化完毕。



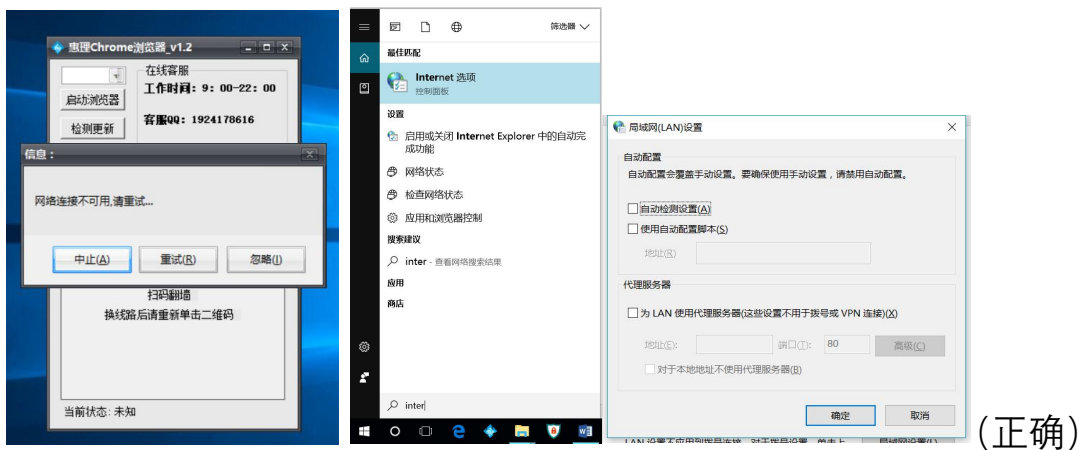
- 4, 根据“使用说明”中的内容提示, 即可开始使用。
- 5, “全局模式”代表所有浏览的网页都走代理,“PAC 模式”代表大部分被墙的网页走代理, 国内网站不走代理。
- 6, 使用过程中, 不能将红框中的软件关闭。



- 7, 如需关闭 Chrome 浏览器, 请在惠理中“关闭”键。
- 8, 如需结束惠理, 由右下端菜单中右键“结束”惠理 Chrome 浏览器启动器。



- 9, 在开启惠理 Chrome 浏览器启动器的过程中, 如果提示网络连接不可用, 请检查您的网络, 如果网络没有问题, 请关闭惠理 Chrome 浏览器启动器, 并在 windows 搜索栏中搜索“Internet 选项”, 打开, 选择“连接”-“局域网设置”, 将上面的勾勾都去掉, 并重新启动惠理 Chrome 浏览器启动器。



- 10, 若启动加速器后, 并没有出现如上图所示的小飞机, 请上网搜索并下载 Framework4.0 组件, 以确保代理正常运行。

(微 软 Framework4.0 下 载 地 址 :

<https://www.microsoft.com/zh-cn/download/details.aspx?id=177>

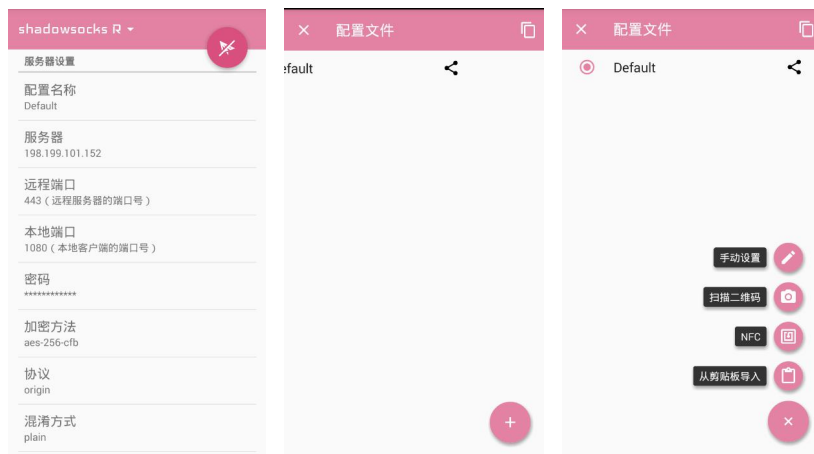
18)

二、安卓手机客户端配置。




惠理SSR安卓手机
客户端.apk

- 1, 在解压下载的文件夹中找到客户端.apk，发送到手机中，并安装。
- 2, 打开安卓 apk，单击左上角“shadowsocks R”，右划“Default”删除自带线路，单击右下角+号，扫描二维码。（如果提示需要下载扫码的软件，按照提示进行下载）



- 3, 打开电脑端“惠理 Chrome 浏览器”，选择一条线路（任意），右键-生成二维码。（如不能用或速度较慢则重新选择线路，并重新生成二维码）。



- 4, 手机扫描二维码，获取线路，并单击开始代理。

如果上传、下载都有一定的速度，则说明成功代理。



5, 用手机浏览器上 Google, 测试下是否能使用(能代理手机所有 app, 如 ins、谷歌商店、谷歌地图等)。

6, 如果使用一点时间后, 线路失效了, 请打开电脑客户端, 更新 IP, 重新扫码线路。


三、IOS 手机客户端配置。

1， 电脑下载并安装 PP 助手。

2， 手机连接电脑， 通过电脑 PP 助手客户端给手机安装 pp 助手 手机客户端。



3， 打开手机 PP 助手， 搜索 shadowrocket， 并下载。

4， 打开 shadowrocket， 点击左上角的方框扫码电脑端惠理上的二维码， 成功后点击  按钮开始代理。

5， 用手机浏览器（推荐使用 Chrome 浏览器， 自带的浏览器可能上不了网）上 Google， 测试下是否能使用（能代理手机所有 app， 如 ins、谷歌商店、谷歌地图等）。

6， 如果使用一点时间后， 线路失效了， 请打开电脑客户端， 更新 IP， 重新扫码线路。